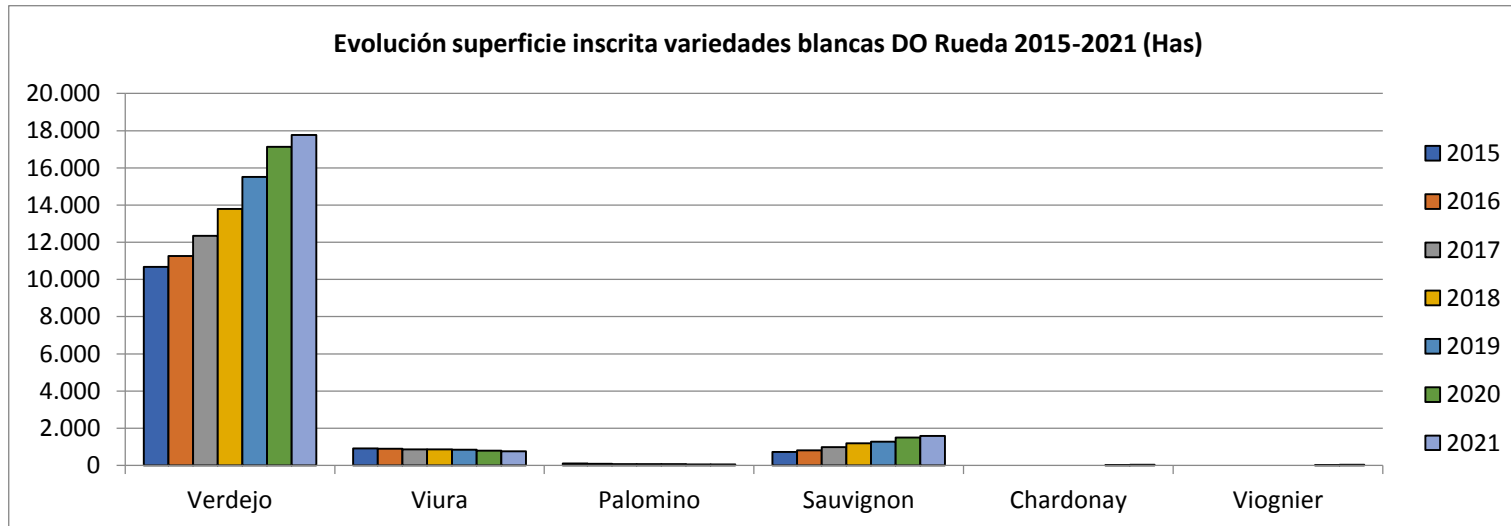




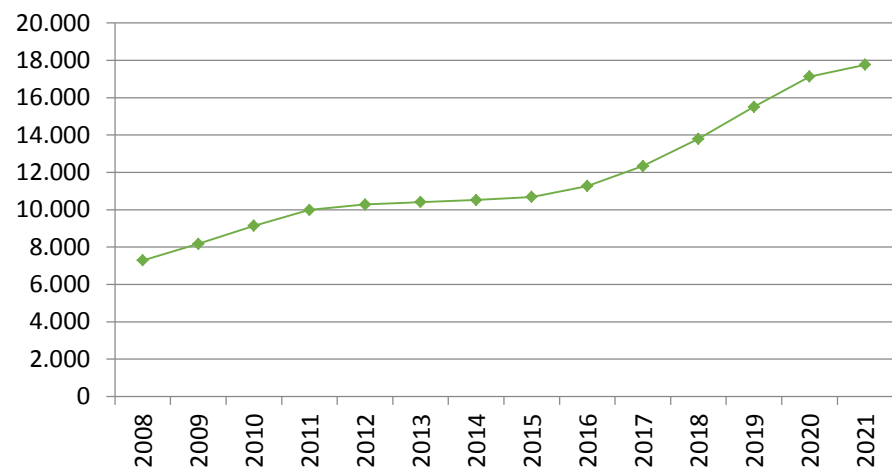
SUPERFICIE INSCRITA VARIEDADES BLANCAS DO RUEDA (HAS)

SUPERFICIE INSCRITA VARIEDADES BLANCAS DO RUEDA (HAS)								
Año	Verdejo	Viura	Palomino	Sauvignon	Chardonay	Viognier	Total v.blancas	% Crecim.
2008	7.291,13	959,20	221,82	669,00			9.141,15	13,20
2009	8.173,84	943,46	193,39	680,59			9.991,28	9,30
2010	9.139,24	1.017,21	170,30	686,55			11.013,30	10,23
2011	9.991,39	1.058,36	157,98	685,41			11.893,14	7,99
2012	10.282,43	1.037,76	155,01	687,50			12.162,70	2,27
2013	10.408,95	1.014,54	135,20	693,69			12.252,38	0,74
2014	10.520,02	985,27	119,87	696,52			12.321,68	0,57
2015	10.683,49	921,34	108,09	728,34			12.441,26	0,97
2016	11.266,29	897,85	89,98	818,35			13.072,47	5,07
2017	12.338,57	861,35	75,34	988,93			14.264,18	9,12
2018	13.792,92	857,13	68,36	1.185,89			15.904,30	11,50
2019	15.507,29	843,22	64,01	1.270,30			17.684,82	11,20
2020	17.132,03	791,13	60,69	1.507,45	25,28	21,63	19.538,21	10,48
2021	17.764,29	758,94	49,15	1.587,93	35,11	37,19	20.232,61	3,55

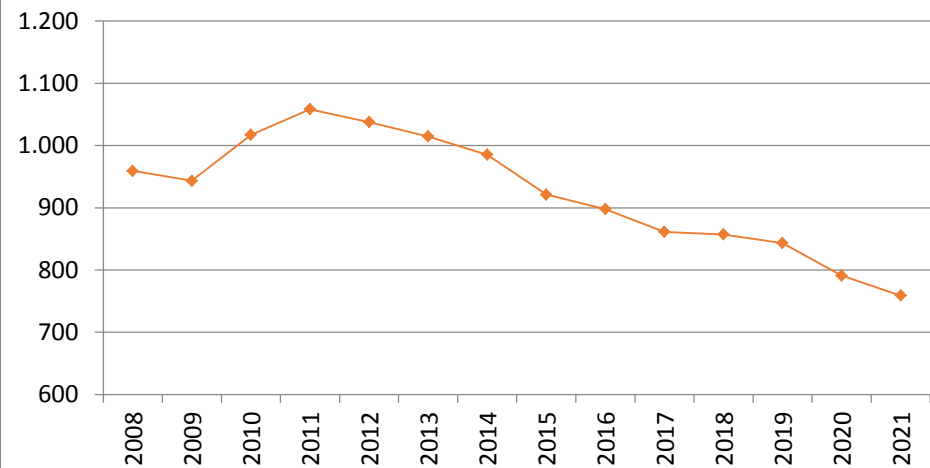
Nota: datos anuales obtenidos después de vendimia (octubre)



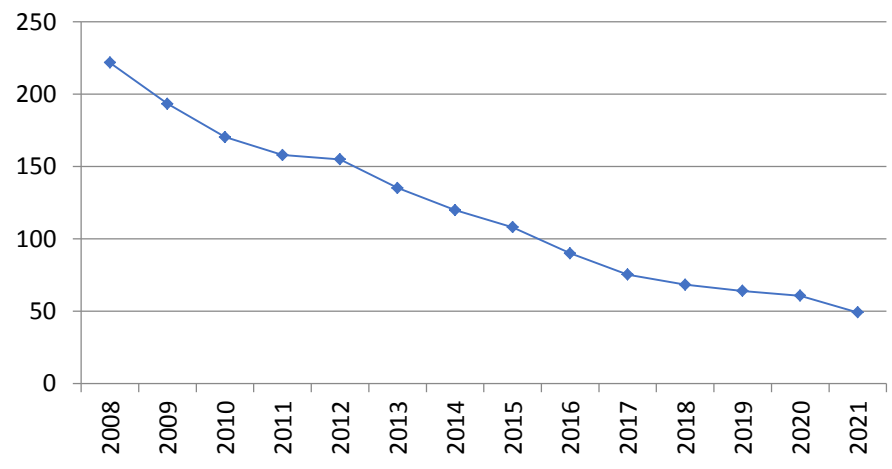
Evolución superficie inscrita variedad de uva VERDEJO (Has)



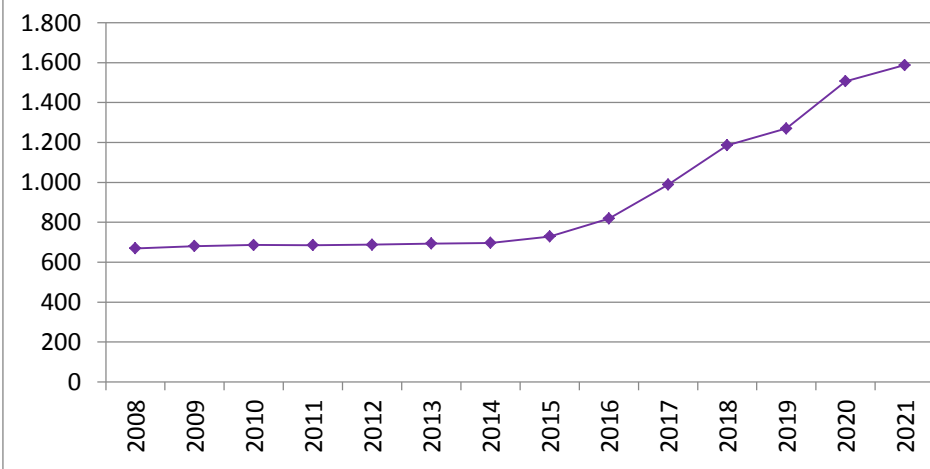
Evolución superficie inscrita variedad de uva VIURA (Has)



Evolución superficie inscrita variedad de uva PALOMINO (Has)



Evolución superficie inscrita variedad de uva SAUVIGNON (Has)



Evolución TOTAL superficie inscrita variedades blancas DO Rueda (Has)

