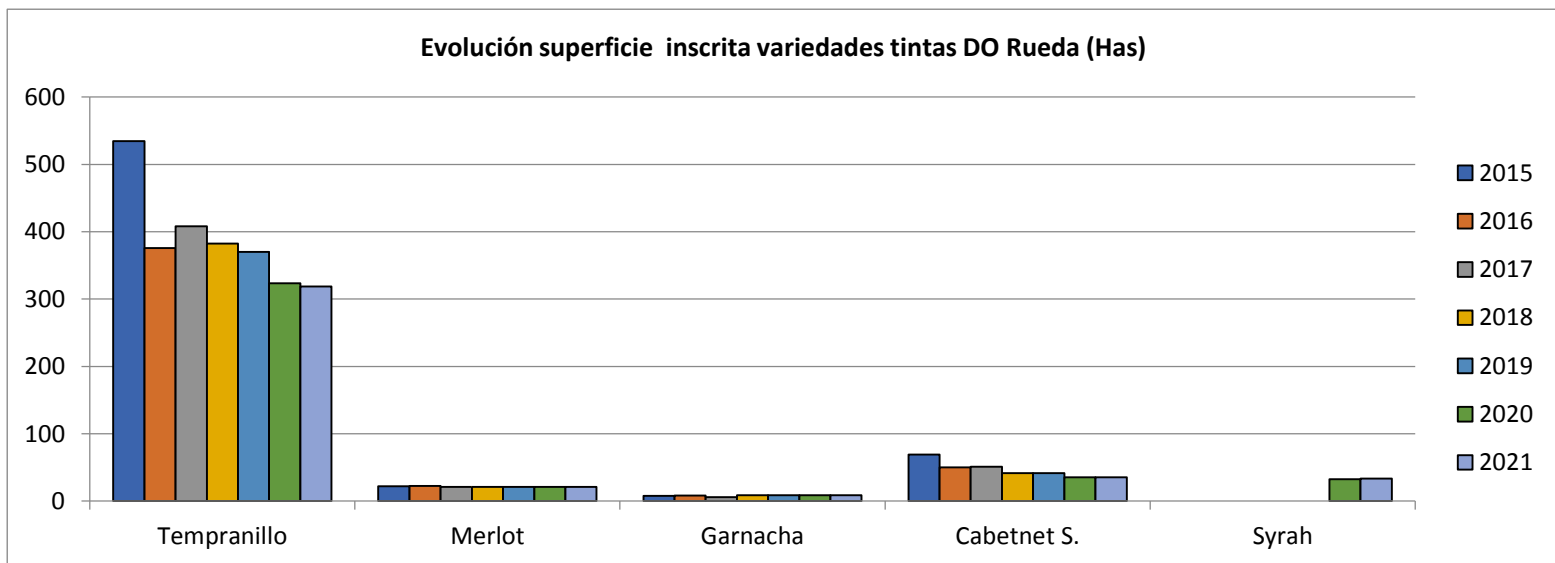
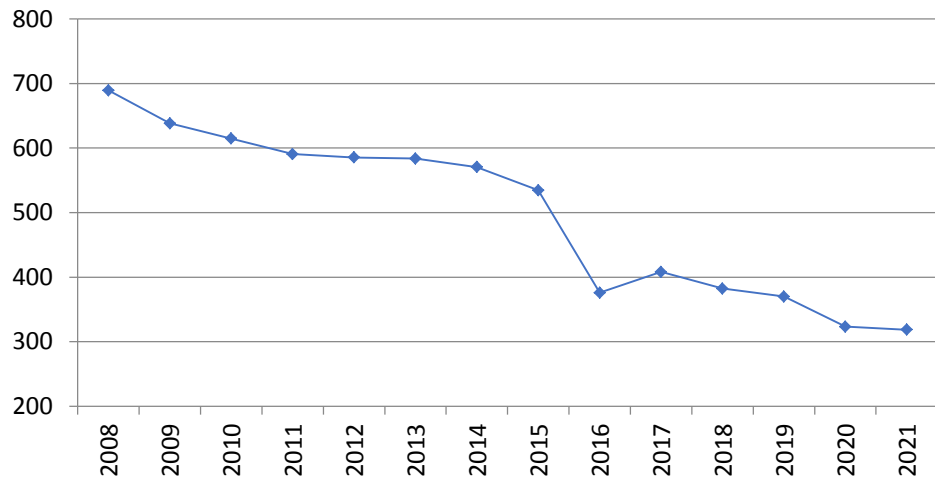


SUPERFICIE INSCRITA VARIEDADES TINTAS DO RUEDA (HAS)

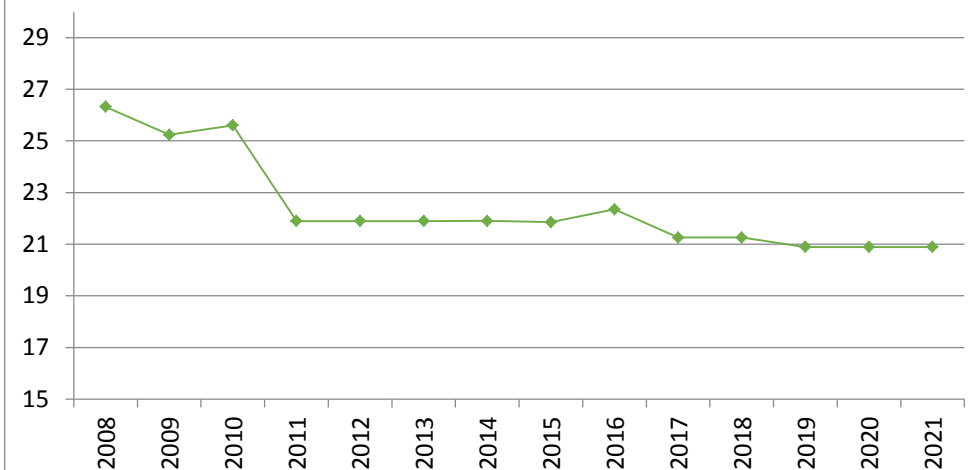
SUPERFICIE INSCRITA VARIEDADES TINTAS DO RUEDA (HAS)							
Año	Tempranillo	Merlot	Garnacha	Cabernet S.	Syrah	Total v.tintas	% Crecim.
2008	689,20	26,32	8,43	80,70		804,65	-16,46
2009	638,34	25,24	7,78	80,22		751,58	-6,60
2010	614,77	25,60	7,78	77,72		725,87	-3,42
2011	590,65	21,90	8,60	75,28		696,43	-4,06
2012	585,40	21,90	8,60	75,28		691,18	-0,75
2013	583,73	21,90	9,33	75,28		690,24	-0,14
2014	570,53	21,90	8,73	72,40		673,56	-2,42
2015	534,53	21,85	7,55	69,27		633,20	-5,99
2016	375,91	22,35	8,28	50,13		456,67	-27,88
2017	408,21	21,26	5,71	51,21		486,39	6,51
2018	382,27	21,26	8,87	41,63		454,03	-6,65
2019	369,86	20,89	8,87	41,26		440,88	-2,90
2020	323,44	20,89	8,87	35,36	32,38	388,56	-11,87
2021	318,74	20,89	8,87	35,36	33,48	383,86	-1,21



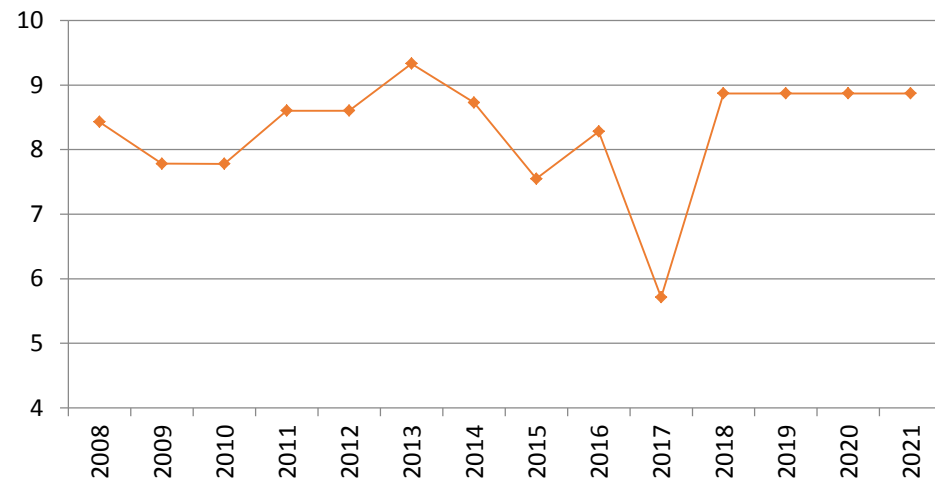
Evolución superficie inscrita variedad TEMPRANILLO (Has)



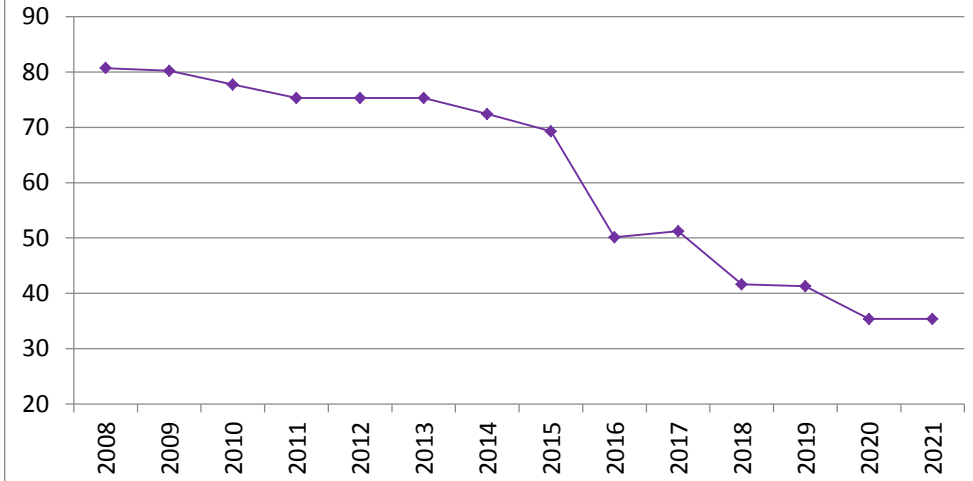
Evolución superficie inscrita variedad MERLOT (Has)



Evolución superficie inscrita variedad GARNACHA (Has)



Evolución superficie inscrita variedad CABERNET SAUVIGNON (Has)



Evolución superficie inscrita TOTAL VARIEDADES TINTAS (Has)

